

BBVA

Creando Oportunidades

Manual de Recaudo

julio 2019

¿Como efectuar el pago?

Existen cuatro medios de pago:

INTERNET

AGENTES

OFICINAS

CAJEROS

Te enseñamos cómo hacerlo...

Paga por internet en 3 simples pasos

1

Ingresa a:



Luego ingresa a tu banca por internet

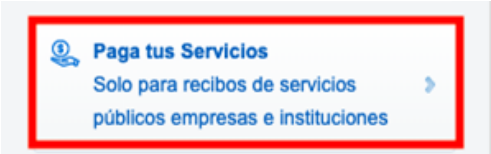


Y selecciona pago de servicios



2

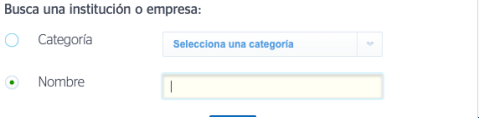
Selecciona la opción "paga tus servicios"



Click en "instituciones y empresas"




Busca el convenio a pagar



3

Ingresas el código de identificación para realizar el



Finalmente seleccionas el medio de pago y ¡Listo!

Paga por la app banca móvil del BBVA

1

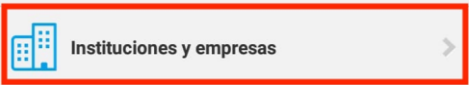
Ingresa a la aplicación del BBVA:



Selecciona "pagos"



Y haces clic en:



2

Ingresas el nombre de la empresa a pagar



3

Y luego el código que te identifica, por ejemplo:



Finalmente ingresa el monto, selecciona el medio de pago y apruebas la operación con tu token digital. ¡Así de sencillo!

Paga por agentes u oficinas BBVA

1

Dirígete a tu agente u oficina BBVA más cercana



Recuerda que también
estamos en las practitendas
Tambo+

2

Brinda la siguiente información:



Pago de recaudo/convenio:
EMPRESA ABC



Código de recaudo (solo en oficinas BBVA):
379 (soles)

3

Información que deberás indicar antes de realizar el pago:



Campo de identificación:
Por ejemplo: DNI



Campo de Identificación adicional (Concepto):
NÚMERO DE TRANSACCIÓN



Creando Oportunidades

Cajeros

1

En el menú selecciona “Ver más operaciones”

Retirar

Consultar

Ver más operaciones

Depositar

Adelanta tu sueldo

Ver mis ofertas

2

Seleccionas la opción “Pagar” y escoges “Servicios e instituciones”



3

Selecciona el tipo de servicio y el rubro de la empresa a pagar

Servicios Públicos Instituc. y Empresas

Municipalidad 	Belleza 	Universidad 
Colegios 	Institutos y Academias 	Empresas 

 Volver

Recuerda:
Si deseas anular esta operación presiona **Cancelar** en el teclado.

Buscar por nombre de empresa 

5

Ingresa el **nombre de la institución o empresa** y “Buscar”

SAT

Máximo: 17 caracteres

Aquí ingresa el nombre de la institución o empresa a pagar

1	2	3	4	5	6	7	8	9	0
Q	W	E	R	T	Y	U	I	O	P
A	S	D	F	G	H	J	K	L	-
Z	X	C	V	B	N	M	BORRAR		
/	ESPACIO					.	✕		

< Volver

Recuerda:
Si deseas anular esta operación presiona
Cancelar en el teclado.

Buscar >

6

Ingresa los campos correspondientes y “Continuar”

Aquí ingresa la información que solicita la empresa

NRO DE RUC NOTARIA

Presiona aquí e ingresa el parámetro



RAZON SOCIAL NOTARIA

Presiona aquí e ingresa el parámetro



Volver

Recuerda:
Si deseas anular esta operación presiona
Cancelar en el teclado.

Continuar



7

Selecciona la cuenta y el monto a pagar

Selecciona una cuenta o tarjeta

Cuenta Corriente US\$
0011-0486-01-95134212

Cuenta Corriente S/
0011-0486-01-95134239

Cuenta Corriente S/
0011-0486-01-95134247



Más



Volver

Ingresa monto a pagar

S/ 100.00



Utiliza el **teclado del cajero** automático
para ingresar el valor requerido.

Recuerda:

Si deseas anular esta operación presiona
Cancelar en el teclado.

Continuar



8

Revisa que los datos de la operación sean correctos y presione “Confirmar”

 Revisa y confirma los datos del pago

Tipo de Operación: Pago de Recaudos - Municipalidad	Fecha de Operación: 20/06/2019
Empresa: SATNOTARIAS	
Importe a Pagar: S/ 100.00	
Número de Cuenta: 0011 0486 01 95134239	Moneda: Soles
Cargo: Por esta operación pagará un cargo de:	0.00



Volver

Recuerda:

Si deseas anular esta operación presiona
Cancelar en el teclado.

Confirmar



¡Listo! la operación fue realizada con éxito

¡Operación Exitosa!

Tipo de Operación: Pago de Recaudos - Municipalidad	Fecha de Operación: 20/06/2019
Empresa: SATNOTARIAS	
Importe Pagado: S/ 100.00	
Número de Cuenta: 0011 0486 01 95134239	Moneda: Soles
Cargo: Por esta operación pagará un cargo de:	0.00

BBVA

Creando Oportunidades

Manual de Recaudo

julio 2019